

باسمه تعالی



ماهنامه عملکرد بانک و گزارش تحلیلی صنعت بانکداری

شماره گزارش: ۵

مقطع ارائه گزارش: ۱۴۰۲/۰۱/۳۱

فهرست عناوین

۳	مقدمه:
۴	شاخص نقدینگی
۵	تورم ماهانه
۶	عملیات بازار باز
۷	درآمد عملیاتی محقق شده (تفکیک و توزیع)
۸	درآمد عملیاتی محقق شده (روند تغییرات)
۹	درآمد تسهیلات اعطایی و سود سپرده‌های سرمایه‌گذاری
۱۰	مانده تسهیلات اعطایی
۱۰	ترکیب مانده سپرده‌های سرمایه‌گذاری
۱۲	وضعیت بازار صنعت بانکداری (سهم از بازار)
۱۳	وضعیت بازار صنعت بانکداری (نسبت ارزش بازار به درآمد)
۱۳	درصد رشد / بازدهی گروه بانک‌ها
۱۴	تراز عملیاتی بانک‌های بورسی
۱۴	نسبت سود دریافتی به تسهیلات (ریال) بانک‌های بورسی
۱۵	مقایسه منابع (ریال و ارز) بانک‌های منتخب
۱۶	مقایسه چهار سپرده ریالی بانک‌های منتخب
۱۷	مقایسه تسهیلات ریالی بانک‌های منتخب
۱۸	نسبت P/E
۱۸	فهرست سهامداران عمده
۱۹	منابع و مآخذ:

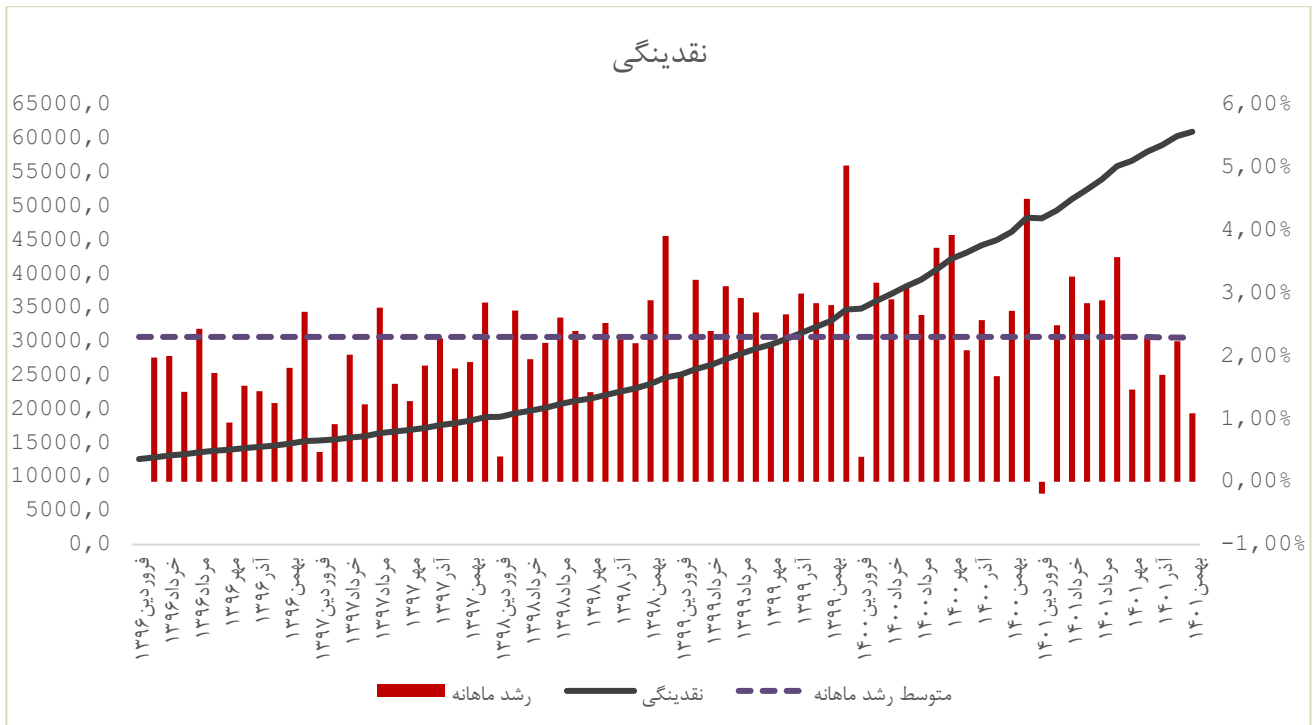
طبق گزارش بانک مرکزی ج.ا.ا. حدود ۳۶ بانک در ایران وجود دارد که این بانک‌ها و مؤسسات مهم‌ترین نقش را در تأمین مالی و اعتباری برنامه‌های توسعه‌ای ایفا می‌کنند. ترکیب این بانک‌ها و مؤسسات طبق گزارش بانک مرکزی ج.ا.ا. شامل: ۴ بانک خارجی، ۱ بانک مشترک ایرانی و خارجی، ۱ بانک متقاضی دریافت مجوز، ۲۰ بانک تحت مالکیت بخش خصوصی، ۵ بانک تخصصی و ۳ بانک بازرگانی تحت مالکیت دولت و ۲ موسسه غیرانتفاعی (قرض الحسنه) می‌باشد.

بدیهی است در این صنعت استراتژی جذب منابع در قالب چهار سپرده، ترکیب این منابع و سپس سیاست اعطای تسهیلات و مصارف بر خالص تراز عملیاتی تأثیر بسزایی خواهد داشت.

صنعت بانکداری با دارا بودن ۱۷ شرکت پذیرفته‌شده در بورس شامل تعداد ۱۰ بانک بورسی و تعداد ۷ بانک فرا بورسی از مهم‌ترین صنایع مطرح در بازار سرمایه می‌باشد. ارقام مهم درون‌زا که بر عملکرد مالی این صنعت مؤثر است، عبارت‌اند از: درآمد عملیاتی، درآمد تسهیلات و سپرده‌گذاری، هزینه سود سپرده‌ها و...

باهدف ارائه گزارش مستمر ماهانه به سهامداران عمده بانک ملت در گزارش حاضر به بررسی شاخص‌های عملکردی بازار پول شامل: شاخص نقدینگی، تورم، عملیات بازار باز بانک مرکزی ج.ا.ا.، شاخص‌های درآمد عملیات محقق شده، درآمد تسهیلات اعطایی و سود سپرده‌های سرمایه‌گذاری، مانده تسهیلات اعطایی، ترتیب مانده سپرده‌های سرمایه‌گذاری، عملکرد ماهانه و مقایسه‌ای بانک‌ها به‌عنوان بازیگران اصلی بازار پول، ارزش بازار بانک‌های بورسی، درصد رشد و وضعیت بازار این بانک‌ها و همچنین فهرست سهامداران عمده بانک ملت، در مقطع زمانی **۱۴۰۲/۰۱/۳۱**، بیان شده است.

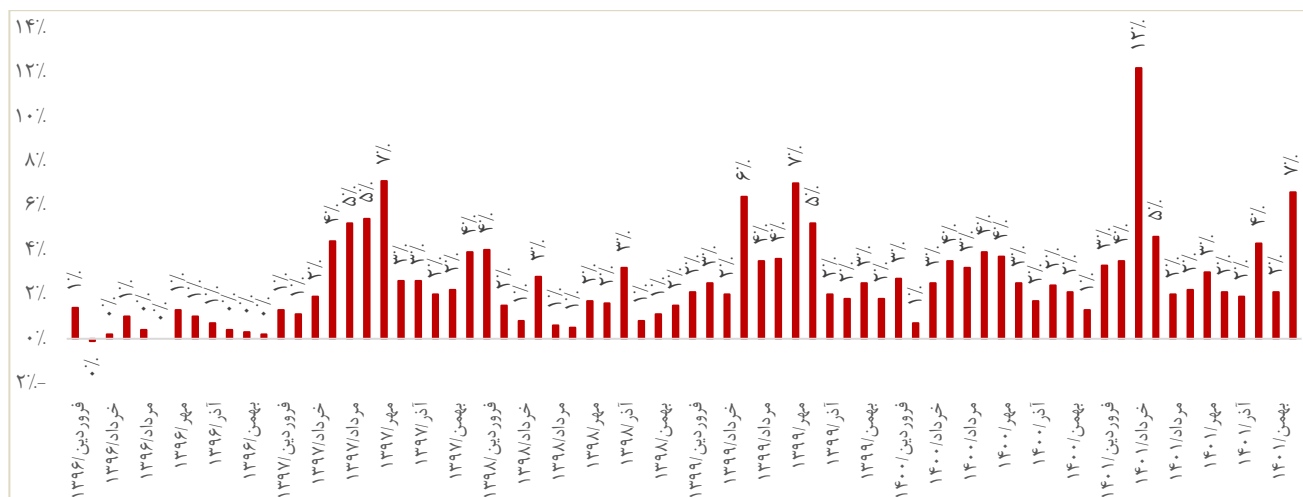
در دوره موردبررسی (یک‌ماهه اول سال ۱۴۰۲) کل ارزش بازار بانک‌های بورسی با ۲۱/۶۱ درصد افزایش به رقم ۴۵۱ همت. رسید و ارزش بازار سهام بانک ملت با ۱۷ درصد رشد از ۱۱۹ همت. به ۱۴۰ همت. رسیده است.



- ✓ نقدینگی کل کشور طبق آخرین گزارش رسمی بانک مرکزی در بهمن ماه سال ۱۴۰۱ معادل ۶،۱۰۳ همت بوده است.
- ✓ نرخ رشد نقدینگی از ۳۹،۷ درصد در پایان بهمن ماه ۱۴۰۰ طی یک روند نزولی به ۳۲،۰ درصد در پایان بهمن ماه ۱۴۰۱ کاهش یافته است
- ✓ رشد نقدینگی در سال های ۱۳۹۸، ۱۳۹۹ و ۱۴۰۰ به ترتیب معادل ۳۱،۳، ۴۰،۶ و ۳۹،۰ درصد بوده است.
- ✓ بیشترین نرخ رشد ماهانه نقدینگی کشور در دوره مذکور در اسفند سال ۱۳۹۹ و حدود ۵۵ درصد بوده است.

منبع: بانک مرکزی جمهوری اسلامی ایران

تورم ماهانه



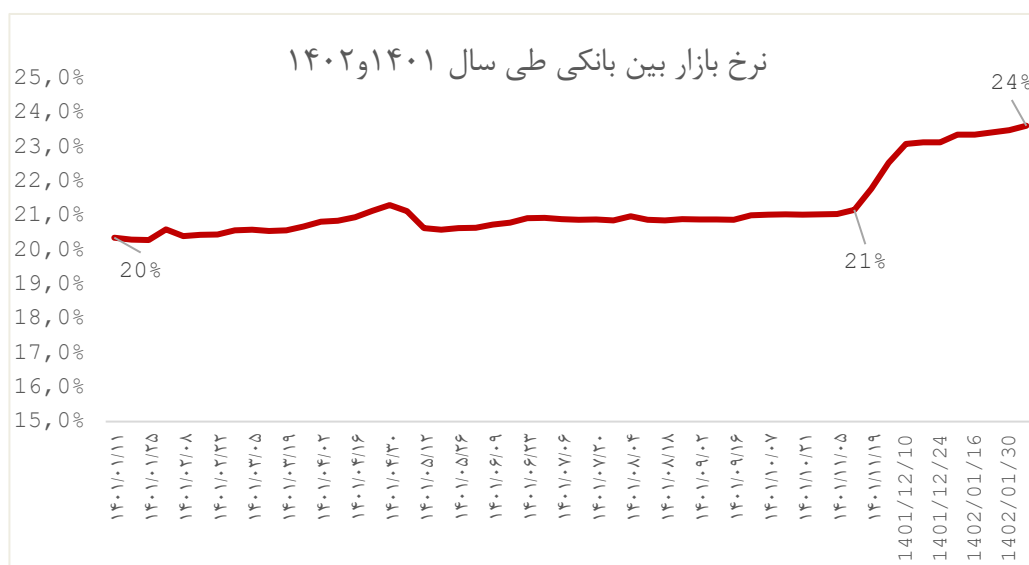
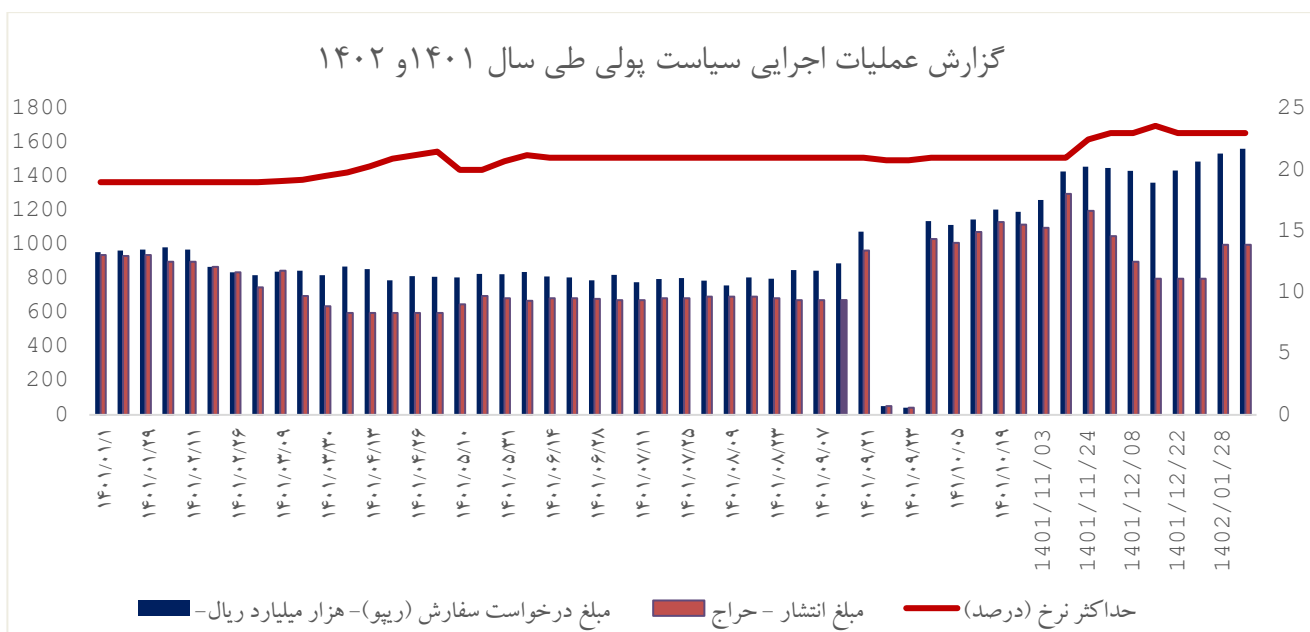
- ✓ رکورد تورم ماهانه کشور از سال ۱۳۹۶ در خردادماه سال ۱۴۰۱ با ۳/۱۲ درصد با اختلاف شکسته شده است.
- ✓ شاخص بهای کالاها و خدمات مصرفی در مناطق شهری ایران در اسفندماه ۱۴۰۱ به عدد ۷۹۴,۳ رسید که نسبت به ماه قبل ۶,۶ درصد افزایش یافت
- ✓ نرخ تورم در دوازده ماه منتهی به اسفندماه ۱۴۰۱ نسبت به دوازده ماه منتهی به اسفندماه ۱۴۰۰ معادل ۴۶,۵ درصد است.

منبع: بانک مرکزی جمهوری اسلامی ایران


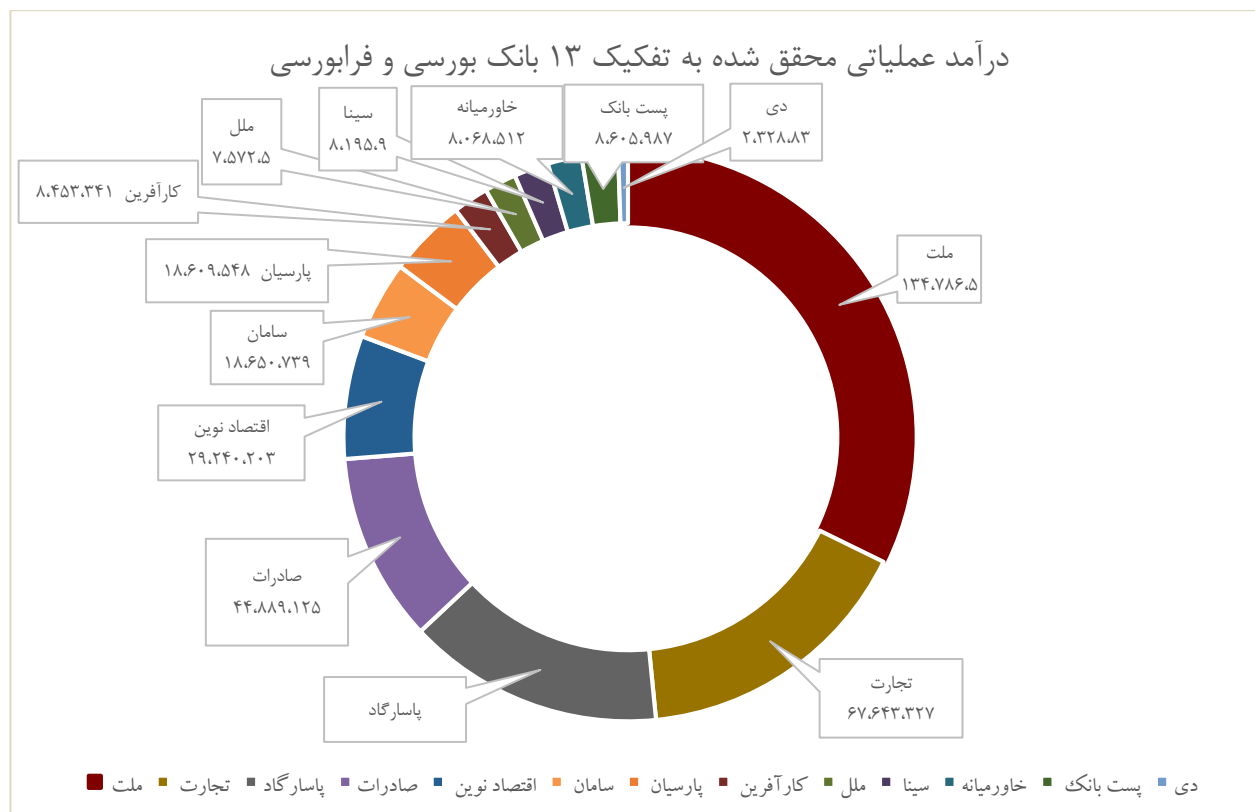
عملیات بازار باز

"عملیات بازار باز"، فعالیتی است که در آن بانک مرکزی با خرید و فروش گروه خاصی از اوراق بهادار موجود، تلاش می‌کند تا اهداف سیاستی خود در کنترل حجم پول موجود در اقتصاد را اجرا کند. در این بازار سه عضو نقش اصلی دارند؛ بانک مرکزی، دولت و بانک‌ها.

نرخ ری پو می‌تواند شاخصی برای نمایاندن عرضه و تقاضای پول در بازار پول باشد. از نقش‌های بانک‌های مرکزی، مدیریت هزینه و مقدار اعتبار در اقتصاد باهدف کنترل رشد اقتصادی و نرخ تورم است. به این منظور، بانک‌های مرکزی در بازارهای پولی از راه انجام عملیات بازار باز باهدف اثرگذاری بر نرخ‌های بهره بسیار کوتاه‌مدت مداخله می‌کنند؛ بنابراین در دنیا ری پو ابزاری بسیار رایج و مناسب برای مداخله بانک‌های مرکزی در بازارهای پولی است.



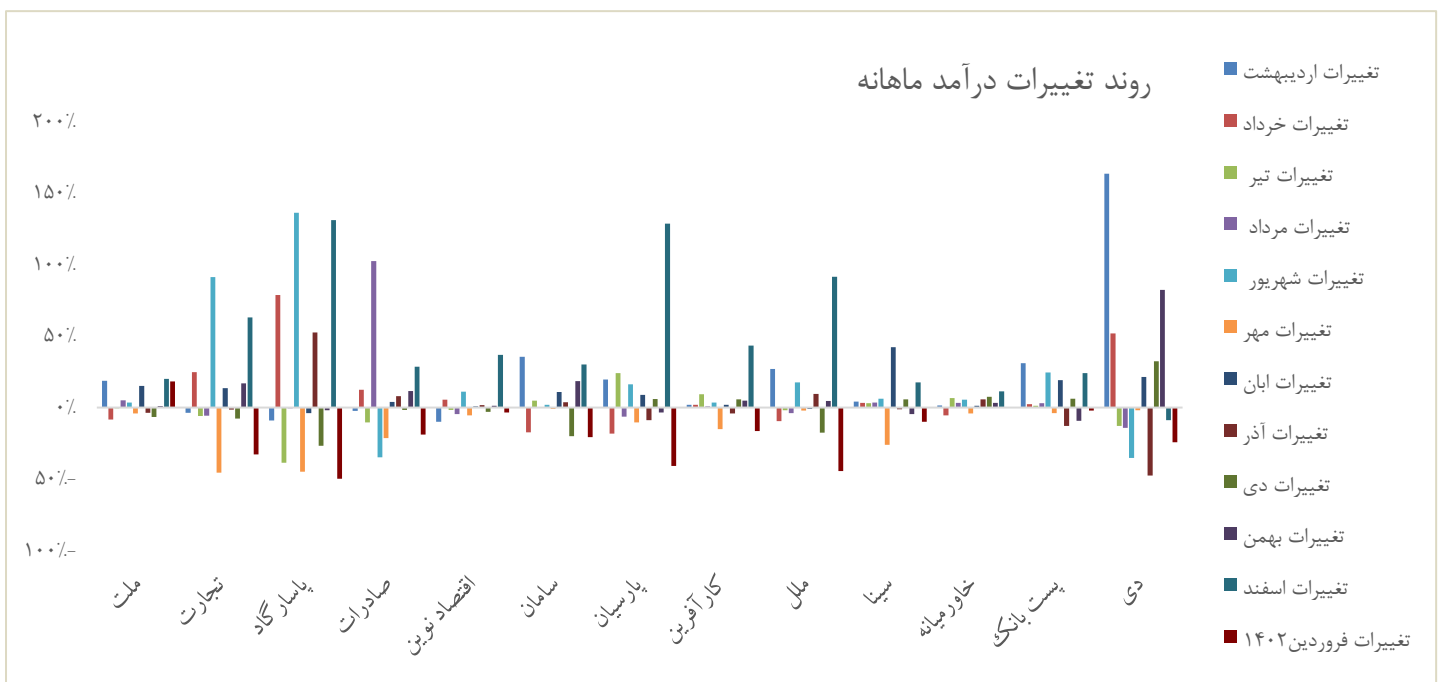
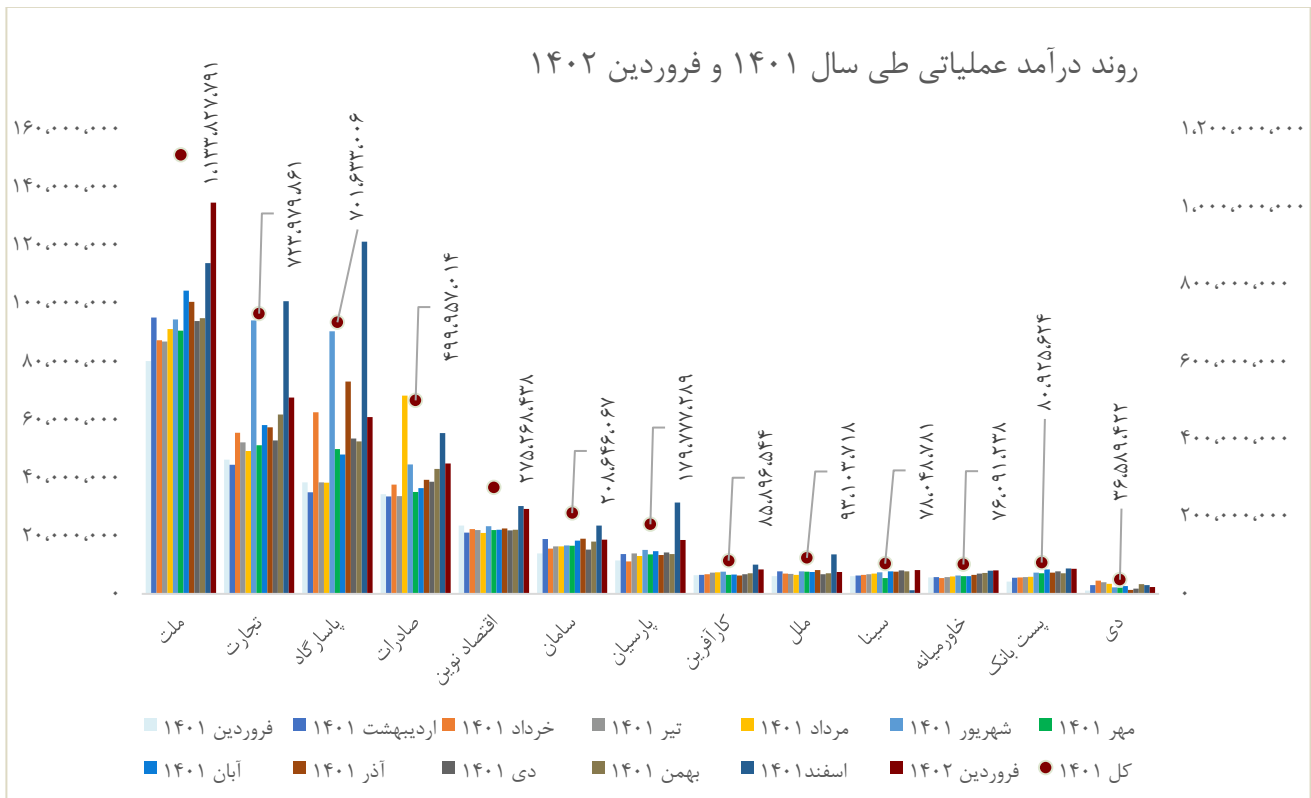
درآمد عملیاتی محقق شده (تفکیک و توزیع)



✓ در فروردین ماه سال ۱۴۰۲، مجموعاً ۴۱ همت درآمد عملیاتی توسط ۱۳ بانک پذیرفته شده در بورس و فرابورس محقق شده است که به ترتیب بانک‌های ملت (۳۲ درصد)، تجارت (۱۶ درصد) و پاسارگاد (۱۵ درصد)؛ بیشترین سهم را به خود اختصاص داده‌اند.

✓ ۱۳ بانک بورسی و فرابورسی، در یک ماهه سال جاری معادل ۱۰ درصد از کل سال ۱۴۰۱ درآمد عملیاتی محقق کرده‌اند.

درآمد عملیاتی محقق شده (روند تغییرات)

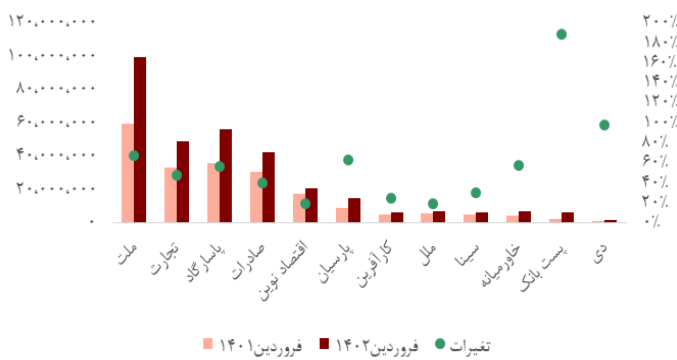


درآمد تسهیلات اعطایی و سود سپرده‌های سرمایه‌گذاری

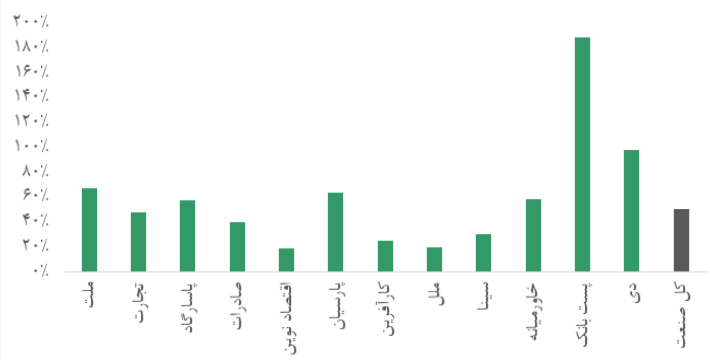
حاشیه سود تسهیلات اعطایی و هزینه سود سپرده‌ها

نام بانک	یک‌ماهه اول ۱۴۰۱	سهم درصد	یک‌ماهه اول ۱۴۰۲	سهم درصد	تغییرات
ملت	۲۳,۶۸۳,۲۸۶	٪۶۳	۵۴,۸۰۶,۴۸۰	٪۵۹	۱۳۱٪
تجارت	۴,۰۵۱,۴۱۹	٪۱۱	۱۲,۹۷۴,۰۱۳	٪۱۴	۲۲۰٪
پاسارگاد	۵,۹۴۱,۵۵۵	٪۱۶	۶,۹۹۹,۳۸۱	٪۷	۱۸٪
صادرات	۹,۵۳۶,۲۱۵	٪۲۵	۱۲,۳۵۱,۱۸۳	٪۱۳	۳۰٪
اقتصاد نوین	۵۹۷,۸۴۸	٪۲	۳,۳۷۵,۵۰۶	٪۴	۴۶۵٪
پارسیان	(۷,۶۲۵,۷۳۲)	٪-۲۰	(۸,۴۰۷,۹۸۷)	٪-۹	۱۰٪
کارآفرین	۱,۰۸۰,۰۹۷	٪۳	۱,۳۸۵,۲۳۳	٪۱	۲۸٪
ملل	۸۶۳,۶۳۶	٪۲	(۲۷۳,۲۹۱)	۰	-۱۳۲٪
سینا	۷۶۴,۶۸۹	٪۲	۲,۰۴۶,۴۸۱	٪۲	۱۶۸٪
خاورمیانه	۱,۳۷۶,۳۱۶	٪۴	۳,۲۹۲,۹۶۸	٪۴	۱۳۹٪
پست بانک	۸۱۴,۵۶۱	٪۲	۴,۸۵۴,۹۱۵	٪۵	۴۹۶٪
دی	(۵,۰۱۹,۶۵۵)	٪-۱۳	(۱,۳۸۷,۸۳۳)	٪-۱	-۷۲٪
سامان	۱,۷۸۶,۵۱۳	٪۵	۱,۶۴۴,۴۸۹	٪۲	-۸٪
جمع کل:	۳۷,۸۵۰,۷۴۸	٪۱۰۰	۹۳,۶۶۱,۵۳۸	٪۱۰۰	۱۵

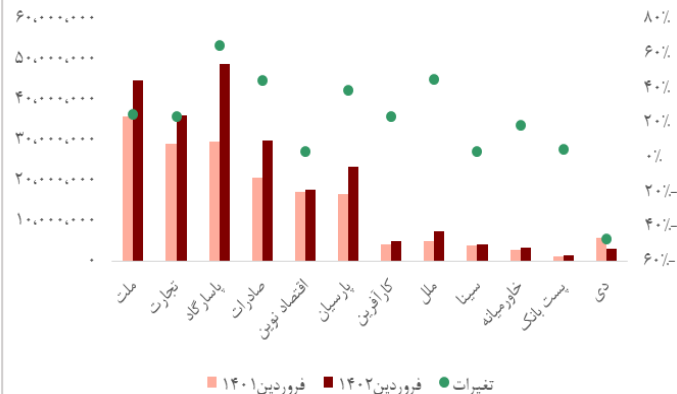
درآمد تسهیلات اعطایی (میلیون ریال)



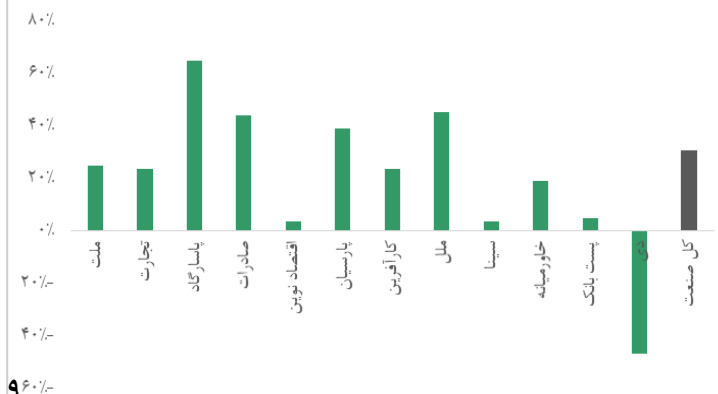
تغییرات درآمد تسهیلات اعطایی



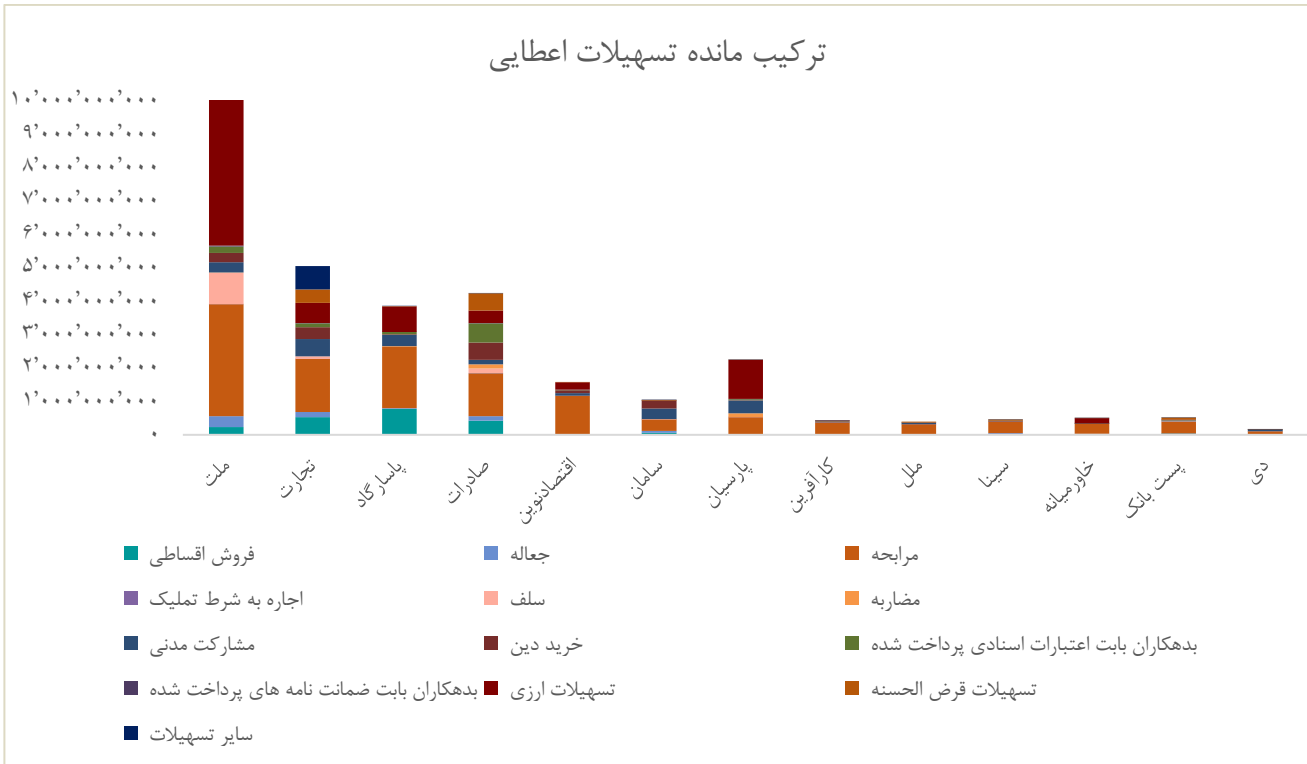
سود سپرده‌های سرمایه‌گذاری (میلیون ریال)



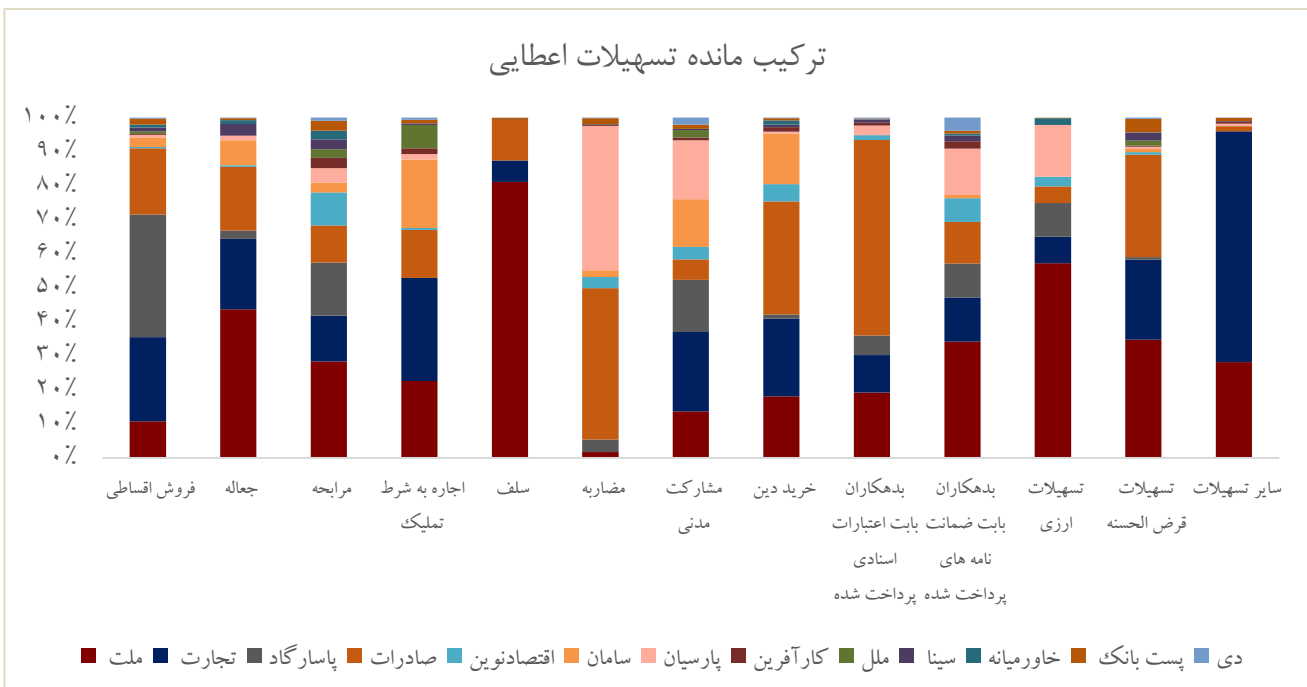
تغییرات سود سپرده‌های سرمایه‌گذاری



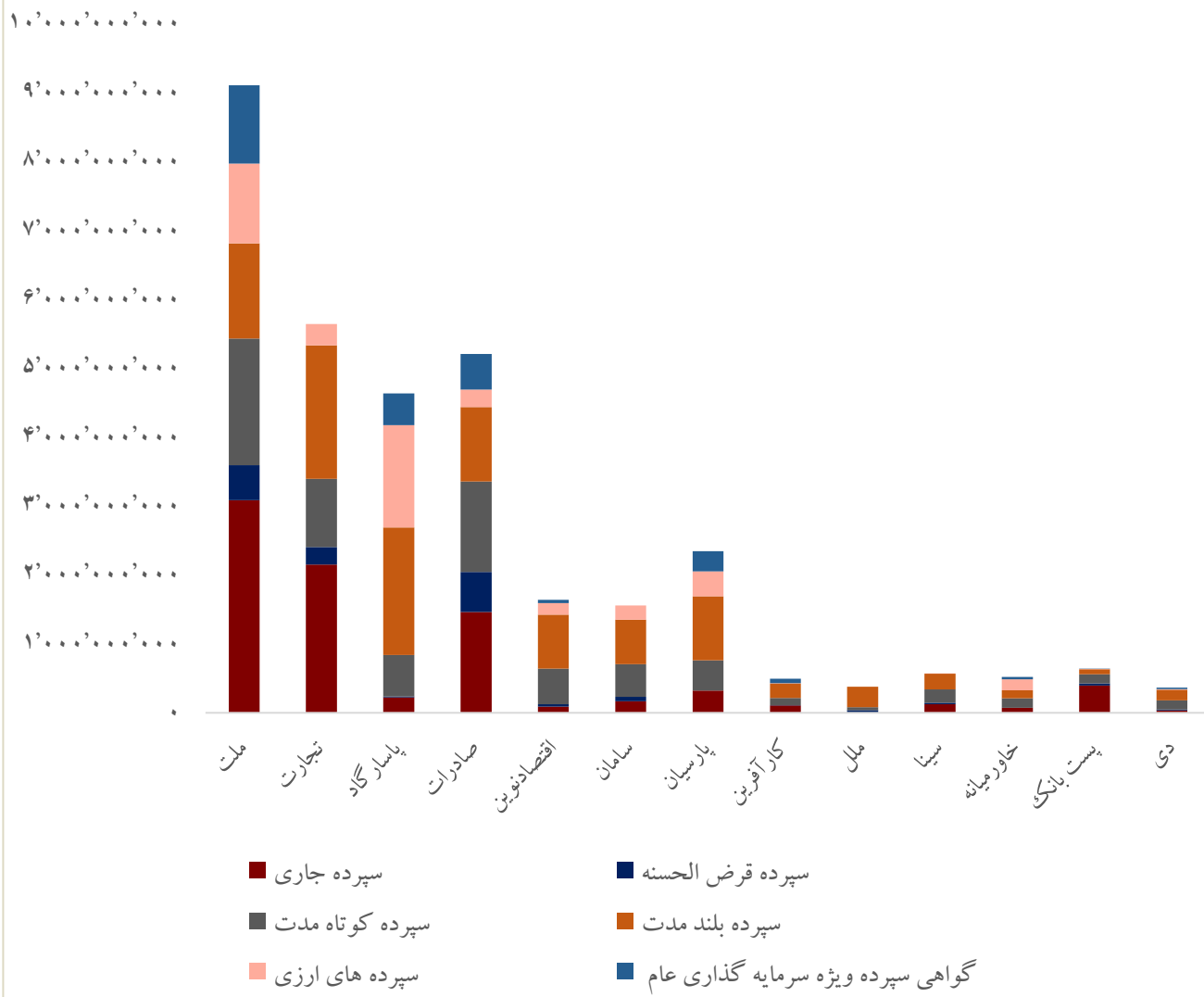
مانده تسهیلات اعطایی



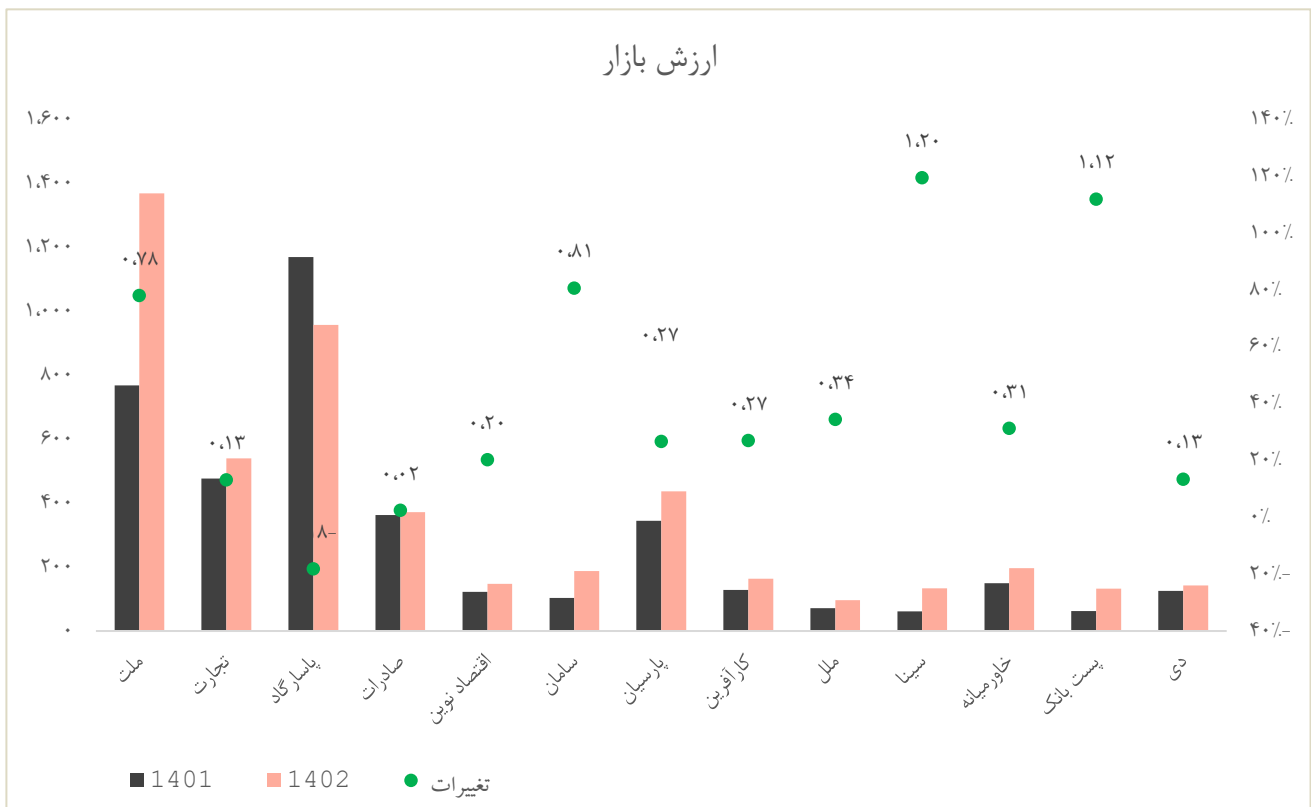
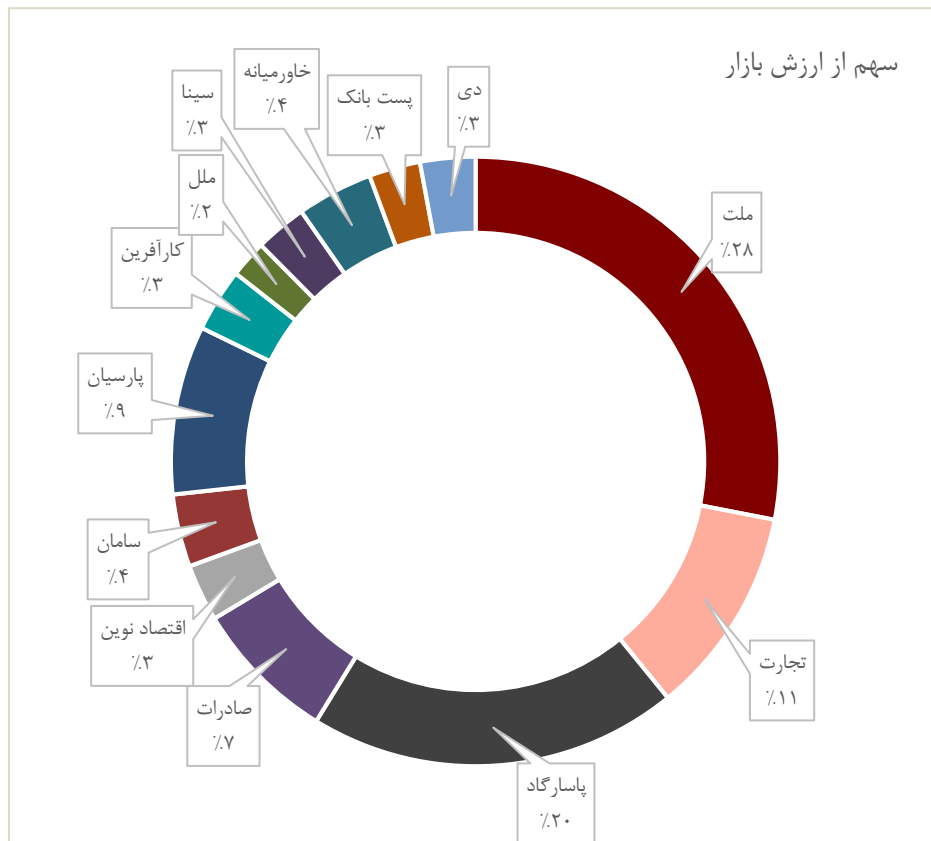
ترکیب مانده سپرده های سرمایه گذاری




ترکیب مانده سپرده های سرمایه گذاری



وضعیت بازار صنعت بانکداری (سهم از بازار)



وضعیت بازار صنعت بانکداری (نسبت ارزش بازار به درآمد)



درصد رشد / بازدهی گروه بانکها

درصد رشد/ بازدهی گروه بانکها از ابتدای سال جاری لغایت ۱۴۰۲/۰۱/۳۱

نام بانک	درصد رشد	نام بانک	درصد رشد
اعتباری ملل	۵۰/۸۴	پاسارگاد	۲۱/۵۲
گردشگری	۴۸/۹۹	تجارت	۲۰/۸۲
دی	۴۶/۵۷	ملت	۱۷/۱۲
پارسیان	۳۹/۳۹	سینا	۱۶/۶۲
سامان	۳۳/۷۹	خاورمیانه	۱۵/۳۳
پست بانک ایران	۲۷/۹۵	سرمایه	۱۳/۷۹
صادرات ایران	۲۷/۲۶	کارآفرین	۱۲/۹۲
اقتصاد نوین	۲۳/۲۹	ایران زمین	-۰/۳۰
اعتباری ملل	۵۰/۸۴	میانگین کل:	۲۵/۹۹

تراز عملیاتی بانک‌های بورسی

سهم درصد	فروردین ماه ۱۴۰۲		بانک
	رتبه	مانده تراز عملیاتی (میلیارد ریال)	
۵۳٪	۱	۶۱،۹۲۸	ملت
۱۶٪	۲	۱۹،۱۶۱	تجارت
۱۱٪	۳	۱۲،۶۸۳	صادرات
۸٪	۴	۹،۷۲۶	پاسارگاد
۵٪	۵	۶،۲۸۰	پست بانک
۴٪	۶	۴،۹۷۴	اقتصاد نوین
۴٪	۷	۴،۲۵۸	خاورمیانه
۳٪	۸	۳،۳۹۰	سینا
۲٪	۹	۲،۸۷۵	کارآفرین
۱٪	۱۰	(۱،۳۸۵)	دی
۵٪	۱۱	(۶،۲۸۸)	پارسیان
۱۰۰	--	۱۱۷،۶۰۲	جمع کل:

نسبت سود دریافتی به تسهیلات (ریال) بانک‌های بورسی

درصد رشد	نسبت سود به تسهیلات	فروردین ماه ۱۴۰۱		نسبت سود به تسهیلات	فروردین ماه ۱۴۰۲		شرح	ردیف
		تسهیلات ریالی	سود دریافتی		تسهیلات ریالی	سود دریافتی		
۳	۱،۳۰٪	۳،۹۰۵،۴۳۳	۵۰،۹۱۳	۱،۳۵٪	۶،۴۵۷،۵۷۲	۸۷،۰۰۰	ملت	۱
۸	۱،۰۱٪	۳،۰۱۹،۲۰۸	۳۰،۳۶۷	۱،۰۹٪	۳،۸۷۵،۴۸۷	۴۲،۲۷۳	صادرات	۲
۵	۱،۰۴٪	۳،۱۸۸،۳۳۱	۳۳،۱۸۳	۱،۱۰٪	۴،۴۴۹،۶۹۰	۴۸،۸۲۸	تجارت	۳
۱۴	۱،۴۷٪	۲،۱۱۶،۴۰۹	۳۱،۰۴۲	۱،۶۷٪	۳،۰۹۳،۵۸۴	۵۱،۷۸۳	پاسارگاد	۴
۳۵	۰،۷۲٪	۸۵۹،۴۱۸	۶،۱۹۴	۰،۹۷٪	۱،۰۹۲،۷۶۸	۱۰،۶۴۴	پارسیان	۵
۵	۱،۳۷٪	۱،۲۲۲،۹۶۹	۱۶،۷۹۷	۱،۴۵٪	۱،۳۶۳،۱۴۱	۱۹،۷۲۷	اقتصاد نوین	۶
۱۷۶	۰،۳۸٪	۲۳۶،۳۷۷	۸۸۸	۱،۰۴٪	۱۶۹،۳۵۳	۱،۷۵۴	دی	۷
۹	۱،۴۰٪	۳۷۰،۲۳۱	۵،۱۸۲	۱،۵۳٪	۴۲۱،۳۲۵	۶،۴۴۷	کارآفرین	۸
۵	۱،۲۷٪	۳۷۴،۲۵۰	۴،۷۴۰	۱،۳۳٪	۴۶۴،۷۱۴	۶،۱۶۱	سینا	۹
۱۴	۱،۴۵٪	۲۳۸،۰۹۵	۳،۴۴۷	۱،۶۵٪	۳۵۰،۶۰۸	۵،۷۷۹	خاورمیانه	۱۰
۶۰	۰،۷۶٪	۲۸۷،۲۱۳	۲،۱۷۸	۱،۲۱٪	۵۱۷،۲۵۳	۶،۲۸۱	پست بانک	۱۱

مقایسه منابع (ریال و ارز) بانک‌های منتخب

میزان تغییرات (میلیارد ریال)	درصد رشد	فروردین ماه ۱۴۰۱		فروردین ماه ۱۴۰۲		بانک
		رتبه	مانده منابع (میلیارد ریال)	رتبه	مانده منابع (میلیارد ریال)	
۲,۹۳۶,۸۲۹	۴۲	۱	۷,۰۲۶,۰۸۲	۱	۹,۹۶۲,۹۱۱	ملت
۲,۸۷۷,۰۷۵	۴۵	۳	۶,۴۵۰,۰۶۲	۲	۹,۳۲۷,۱۳۷	ملی
۸۰۵,۷۸۹	۱۲	۲	۶,۷۶۲,۴۵۴	۳	۷,۵۶۸,۲۴۳	سپه
۱,۶۱۷,۱۵۹	۳۶	۴	۴,۴۸۲,۱۹۱	۴	۶,۰۹۹,۳۴۹	تجارت
۱,۲۵۲,۰۶۵	۲۹	۵	۴,۲۸۴,۱۶۵	۵	۵,۵۳۶,۲۳۰	صادرات
۱,۷۷۳,۰۹۱	۵۷	۶	۳,۱۰۲,۹۷۱	۶	۴,۸۷۶,۰۶۲	پاسارگاد
۵۸۵,۲۴۴	۳۱	۸	۱,۸۶۸,۴۹۵	۷	۲,۴۵۳,۷۳۹	پارسیان
۱۳۶,۷۲۰	۷	۷	۲,۰۹۶,۳۲۰	۸	۲,۲۳۳,۰۴۰	رفاه کارگران
۱۳۳,۴۲۱	۸	۹	۱,۷۲۲,۱۲۶	۹	۱,۸۵۵,۵۴۷	اقتصاد نوین
۲۶۰,۰۱۲	۶۸	۱۴	۳۸۰,۴۷۵	۱۰	۶۴۰,۴۸۷	پست بانک
۱۳۹,۳۴۲	۳۰	۱۱	۴۶۵,۳۰۷	۱۱	۶۰۴,۶۴۸	سینا
۱۴۵,۹۴۳	۳۷	۱۳	۳۹۱,۲۶۵	۱۲	۵۳۷,۲۰۸	خاورمیانه
۱۰۳,۳۴۳	۲۵	۱۲	۴۲۱,۲۴۰	۱۳	۵۲۴,۵۸۳	کارآفرین
(۱۲۴,۳۸۱)	(۲۵)	۱۰	۴۹۵,۷۲۵	۱۴	۳۷۱,۳۴۴	دی

مقایسه چهار سپرده ریالی بانک‌های منتخب

میزان تغییرات (میلیارد ریال)	درصد رشد	فروردین ماه ۱۴۰۱		فروردین ماه ۱۴۰۲		بانک
		رتبه	مانده منابع (میلیارد ریال)	رتبه	مانده منابع (میلیارد ریال)	
۲,۷۷۸,۸۷۰	% ۵۴	۳	۵,۱۷۰,۷۶۷	۱	۷,۹۴۹,۶۳۷	ملت
۲,۱۰۳,۵۸۷	% ۳۸	۲	۵,۴۹۲,۸۴۳	۲	۷,۵۹۶,۴۳۰	ملی
۹۸۱,۸۸۳	% ۱۷	۱	۵,۹۲۱,۵۴۵	۳	۶,۹۰۳,۴۲۸	سپه
۱,۴۸۴,۱۳۹	% ۳۹	۴	۳,۸۵۰,۰۰۴	۴	۵,۳۳۴,۱۴۳	تجارت
۱,۱۶۵,۲۸۶	% ۳۱	۵	۳,۷۸۷,۹۸۸	۵	۴,۹۵۳,۲۷۴	صادرات
۹۰۷,۸۹۱	% ۴۱	۶	۲,۲۴۰,۶۲۳	۶	۳,۱۴۸,۵۱۵	پاسارگاد
۱۳۸,۷۴۱	% ۷	۷	۲,۰۲۵,۱۷۰	۷	۲,۱۶۳,۹۱۱	رفاه کارگران
۴۸۱,۳۶۹	% ۳۲	۸	۱,۵۰۲,۲۷۶	۸	۱,۹۸۳,۶۴۵	پارسیان
۸۴,۱۸۹	% ۶	۹	۱,۳۹۰,۹۲۱	۹	۱,۴۷۵,۱۱۰	اقتصاد نوین
۲۶۰,۴۲۷	% ۶۹	۱۲	۳۷۸,۹۲۰	۱۰	۶۳۹,۳۴۷	پست بانک
۱۱۶,۹۹۴	% ۲۶	۱۱	۴۵۰,۲۸۰	۱۱	۵۶۷,۲۷۴	سینا
۱۲۳,۲۷۴	% ۳۴	۱۳	۳۶۳,۲۹۹	۱۲	۴۸۶,۵۷۳	کار آفرین
۱۱۸,۲۰۴	% ۴۸	۱۴	۲۴۴,۵۵۶	۱۳	۳۶۲,۷۶۰	خاورمیانه
(۱۲۷,۹۵۵)	%(۲۶)	۱۰	۴۹۰,۰۰۴	۱۴	۳۶۲,۰۴۹	دی

مقایسه تسهیلات ریالی بانک‌های منتخب

میزان تغییرات (میلیارد ریال)	درصد رشد	فروردین ماه ۱۴۰۱		فروردین ماه ۱۴۰۲		بانک
		رتبه	مانده تسهیلات ریالی (میلیارد ریال)	رتبه	مانده تسهیلات ریالی (میلیارد ریال)	
۲,۳۸۶,۹۵۸	% ۵۹	۲	۴,۰۷۰,۶۱۴	۱	۶,۴۵۷,۵۷۲	ملت
۲,۰۴۸,۷۴۳	% ۵۶	۳	۳,۶۸۱,۹۹۴	۲	۵,۷۳۰,۷۳۷	ملی
۴۰۰,۰۰۴	% ۱۰	۱	۴,۱۹۴,۸۳۷	۳	۴,۵۹۴,۸۴۱	سپه
۱,۲۶۱,۳۶۰	% ۴۰	۴	۳,۱۸۸,۳۳۱	۴	۴,۴۴۹,۶۹۰	تجارت
۸۵۶,۲۷۹	% ۲۸	۵	۳,۰۱۹,۲۰۸	۵	۳,۸۷۵,۴۸۷	صادرات
۱,۱۴۲,۵۸۴	% ۵۲	۶	۲,۲۱۲,۳۴۴	۶	۳,۳۵۴,۹۲۸	رفاه کارگران
۹۷۷,۱۷۵	% ۴۶	۷	۲,۱۱۶,۴۰۹	۷	۳,۰۹۳,۵۸۴	پاسارگاد
۱۴۰,۱۷۲	% ۱۱	۸	۱,۲۲۲,۹۶۹	۸	۱,۳۶۳,۱۴۱	اقتصاد نوین
۲۳۳,۳۴۹	% ۲۷	۹	۸۵۹,۴۱۸	۹	۱,۰۹۲,۷۶۸	پارسیان
۲۳۰,۰۴۰	% ۸۰	۱۲	۲۸۷,۲۱۳	۱۰	۵۱۷,۲۵۳	پست بانک
۹۰,۴۶۴	% ۲۴	۱۰	۳۷۴,۲۵۰	۱۱	۴۶۴,۷۱۴	سینا
۵۱,۰۹۴	% ۱۴	۱۱	۳۷۰,۲۳۱	۱۲	۴۲۱,۳۲۵	کارآفرین
۱۱۲,۵۱۳	% ۴۷	۱۳	۲۳۸,۰۹۵	۱۳	۳۵۰,۶۰۸	خاورمیانه
(۶۷,۰۲۳)	%(۲۸)	۱۴	۲۳۶,۳۷۷	۱۴	۱۶۹,۳۵۳	دی

پایان ۱۴۰۱				فروردین ماه ۱۴۰۲				بانک
رتبه از منظر P/E	P/E	EPS	P	رتبه از منظر P/E	P/E	EPS (TTM)	قیمت پایانی	
۱	۴	۷۲۱	۲،۸۹۰	۱	۴،۹	۷۲۱	۳،۵۱۲	پاسارگاد
۲	۴	۸۰۴	۳،۳۸۷	۲	۴،۹	۸۰۴	۳،۹۶۷	ملت
۳	۵	۱،۲۲۳	۶،۶۲۰	۳	۶،۹	۱،۲۲۳	۸،۴۷۰	پست بانک
۴	۶	۶۶۱	۳،۹۲۸	۴	۷،۳	۶۶۱	۴،۸۴۳	اقتصاد نوین
۵	۷	۷۰۵	۴،۶۰۰	۵	۷،۵	۷۰۵	۵،۳۰۵	خاورمیانه
۷	۱۲	۲۸۶	۳،۳۸۳	۷	۱۳،۴	۲۸۶	۳،۸۲۰	کارآفرین
۸	۱۷	۲۲۶	۳،۸۸۸	۸	۲۰،۱	۲۲۶	۴،۵۳۴	سینا
۹	۵۰،۶	۴	۲۰،۲۵	۹	۶۴۴،۳	۴	۲،۵۷۷	صادرات
۱۰	(۲)	(۴۱۳)	۸۸۹	۱۰	(۳،۲)	(۴۱۳)	۱،۳۰۳	دی
۱۱	(۲۱)	(۱۰۱)	۲۰،۷۴	۱۱	(۲۸،۶)	(۱۰۱)	۲،۸۹۱	پارسیان

فهرست سهامداران عمده

فهرست مقایسه‌ای سهامداران عمده بانک ملت (درصد سهامداری)

درصد تغییرات	تاریخ		نام سهامدار
	۱۴۰۲/۰۱/۳۱	۱۴۰۱/۰۱/۳۱	
۰	۱۸،۳۸	۱۸،۳۸	شرکت‌های سرمایه‌گذاری استانی سهام عدالت
-۰،۰۳	۱۱،۱۶	۱۱،۱۹	سرمایه‌گذاری استانی - عدالت (س.خ) ESC
۰	۱۱،۱۶	۱۱،۱۶	دولت جمهوری اسلامی
-۳،۶	۲،۸۵	۶،۴۵	صندوق تأمین آتیه کارکنان بانک ملت
۲،۶۴	۸،۵۳	۵،۸۹	صندوق سرمایه‌گذاری ا.بازار گردانی ملت BFM
۰	۵،۶۷	۵،۶۷	صندوق سرمایه‌گذاری واسطه‌گری مالی یکم
۰	۴،۴۷	۴،۴۷	شرکت پتروشیمی فن آوران (سهامی عام)
۱،۳۳	۵،۷۵	۴،۴۲	شرکت گروه مالی ملت (سهامی عام)
-۰،۷۵	۲،۵۹	۳،۳۴	شرکت سرمایه‌گذاری صباتامین (سهامی عام)
۰	۲،۲۲	۲،۲۲	شرکت تعاونی معین آتیه خواهان
-۰،۴	۱،۶۱	۲،۰۱	شرکت گروه توسعه مالی مهر آیندگان (سهامی عام)
۰	۱،۲۱	۱،۲۱	شرکت شیرین غسل (سهامی خاص)
-۰،۸۱	۷۵/۶۰	۷۶/۴۱	جمع کل:

منابع و مآخذ:

- وبسایت بانک مرکزی جمهوری اسلامی ایران
- وبسایت شرکت مدیریت فناوری بورس تهران
- سامانه جامع اطلاعات ناشران (کدال)
- سامانه اطلاعات سهامداران بانک ملت
- نرم افزار ره آورد نوین